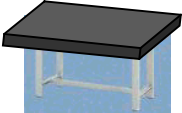


# Choisir le matériel de métrologie

## Matériel nécessaire

### Préparation :


- **Marbre** (table où surface en fonte dure parfaitement plane, servant à vérifier une planéité de surface ou de plan de référence dans le traçage, le contrôle).




- **Réglet**



- **Pied à coulisse**



- **Pied de profondeur**



- **comparateur**



- **micromètre**



## Tableau récapitulatif du matériel de mesure en fonction de précision voulue.

mesure matériel	précision						
	1mm	1/2mm 0,5mm	1/10mm 0,10mm	1/20mm 0,50mm	1/50mm 0,02mm	1/100mm 0,01mm	1/1000mm 0,001mm
<b>Réglet</b>	X	X					
<b>Pied à coulisse</b>			X	X	X		
<b>Pied de profondeur</b>			X	X	X		
<b>Comparateur</b>						X	X
<b>Micromètre</b>						X	X