





TYPES ET FORMES DE LIMES

Les différents types de limes

1. Les limes simples : leurs stries sont obliques ou parallèles, elles sont utilisées pour tout types de travaux
2. Les limes doubles : leurs stries sont croisées, elles sont utilisées pour la finition
3. Les limes courbes : leurs stries sont courbes, elles sont utilisées pour polir de l'aluminium

Les différentes formes de lames

Les limes plates	Les limes mi-rondes ou rondes	Les limes carrées	Les limes triangulaires
			
Pour les surfaces planes ou les travaux de serrurerie.	Pour les surfaces arrondies	Pour les surfaces planes ou arrondies	Pour les rainures et les gorges à angle aigu

Les limes d'affûtage



Pour affûter les chaînes de tronçonneuse, les scies, les haches ...

LIMES ET RAPES

La lime et la râpe font partie de la famille des outils de corroyage. Elles sont composées d'un manche et d'une lame en métal striée.

1. Pour rectifier une forme en bois, utiliser une râpe dont la lame d'acier est garnie de piqûres. Chaque piqûre est un petit outil coupant qui arrache un peu de bois. Selon la forme à rectifier, utiliser une râpe plate, une râpe ronde ou une râpe demi-ronde d'une dimension adaptée (voir schémas ci-dessous).
2. Pour travailler du métal ou du plastique, utiliser une lime. Elle permet de polir, ajuster ou affûter grâce aux stries plus fines de sa lame.